



Jarní rostliny



Přírodověda pro žáky 4. třídy ZŠ

1. ÚKOL: Podle popisu najdi jméno rostliny, spoj čarou.



Začíná kvést pod sněhem

Plicník lékařský

Sedmikráska chudobka

Violka vonná

Kopytník evropský

Sněženka podsněžník §



Krásně kvete 7 měsíců v roce



Má fialové květy a nádherně voní



Květy se podobají kopýtkům



Jeho listy připomínají nemocné plíce

2. ÚKOL: Sestav slabiky tak, aby ti vyšlo správné jméno rostliny.
Napiš ho na řádek pod rostlinu.


LE DU BLE §

SIL VĚT DE

SEJ OR

KA SAN SA

NÍK TER JA



jarní

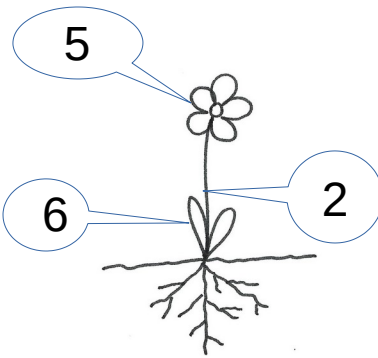
lékařský

jarní

hajní

podléška

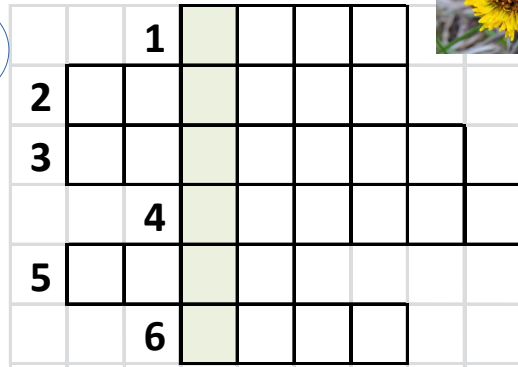

3. ÚKOL: Napiš do tajenky nadzemní části rostliny a odpovědi na otázky.



Kde rostou kořeny?
Není to nad zemí, ale

3

V tajence vyjde jméno léčivé rostliny.
Pomáhá při kašli.



4

Rostliny se dělí na dvě skupiny
- byliny a dřeviny.
Která skupina rostlin je
v tomto studijním listu?

1

Po odkvětu na rostlině vzniká _____
Ukřívá v sobě semínka a některé jíme.

4. ÚKOL:

Vezmi si pastelky
vybarvi kytičku
Pak na ni můžeš
i složit básničku 😊



Když je zima pryč
Kvete petrklíč
Ví to Kuba
Ví to Lenka
Správné jméno -
prvosienka

5. ÚKOL:

Víš, že některé rostliny se v přírodě
nesmí trhat?
Jsou chráněné zákonem = §.

Které zákonem chráněné rostliny jsou
v tomto badatelském listě?

Tento badatelský list patří _____