



# *Zasněžené okno a svatý Martin*



*Na svatého Martina  
kouřívá se z komína*

*Přijede-li Martin na bílém koni,  
metelice za metelící se honí.*



**Martin z Tour žil ve 4. století ve Francii. Byl římským vojákem v jízdním pluku, jak si přál jeho otec. Jednoho mrazivého večera projížděl na svém koni městskou branou v Amiensu a uviděl u ní sedět žebrák, který se třásl zimou. Rozetnul mečem svůj plášť na dvě poloviny a jednu podal žebrákovi.**

**Tento jeho dobrý skutek může být vnímán jako symbol štědrosti a lásky, která se hromadí v lidských srdcích v čase blížících se vánoc.**


**A víte, že Martin prý vůbec bílého koně neměl? Toho mu "pořídil" právě sněhový poprašek, který se objevoval se v den jeho svátku.**

I když nám svatý Martin sněhovou pokrývku nepřinesl, můžeme si pohled na padající sněhové vločky za oknem vytvořit.



Na vytvoření sněhové vločky potřebujeme:

bilý papír (čtvercový, šikvné jsou papírky z bločku), tužku, nůžky, izolepu




Papír přeložíme na polovinu.




Přeložený ohyb ponecháme vpravo a přeložíme na polovinu.



Přeložením vytvoříme trojúhelník. Na obrázku je střed původního čtverce dole.




Kratší stranu trojúhelníku přiložíme k té delší.



Odstříhneme horní špičku.



Rozložíme poslední ohyb ...



... a nakreslíme tužkou vzor vločky.



Vystříhneme.



Opatrně rozložíme.



***Zasněžený, vřídny a klidný čas***



***Vám přeje***



***Muzeum Varndorf***

